

Die Anmeldung zum Reitbuch für alle, die noch **keinen** Aktivierungslink per Mail bekommen haben...

1. <https://reitverein-pfullendorf.reitbuch.com>

aufrufen...

dann auf Registrieren klicken...

Reitbuch
Reit- und Fahrverein Pfullendorf

Benutzername: 1000
Anmelden

Passwort:
24h Login Registrieren Passwort

reitbuch.com Wochenplan Terminsuche Kursangebot Mein Konto Sonstiges

Registrieren

CHECK-IN reitbuch.com

Willkommen im Reitbuch

reitbuch.com ist ein Online-Buchungssystem, mit dem Reitschulen ihre Reitstunden verwalten können. Als registrierter Reiter können Sie hier bequem online Termine und Kurse buchen.

Die Registrierung und Nutzung von reitbuch.com ist für Sie kostenlos. Die Teilnahme an Terminen ist in der Regel kostenpflichtig, geeignetes Guthaben können Sie über Ihr Konto im Reitbuch bei der Reitschule bestellen. Allgemeine Informationen zu Leistungen und Preisen können Sie auch vorab auf der Homepage der Reitschule erhalten.

Ihre eingegebenen Daten werden ausschließlich zur Abwicklung der Termine und Buchungen verwendet (siehe dazu auch unsere [Datenschutzerklärung](#)).

Bitte für jeden Reiter ein eigenes Konto anlegen. Eltern geben hier bitte den Namen desreitenden Kindes an.

Vorname des Reiters:

Nachname des Reiters:

Geburtsdatum: Tag Monat Jahr

Das Geburtsdatum benötigen wir zur Alterseinstufung und dient auch für Sie als Ersatz-Passwort.

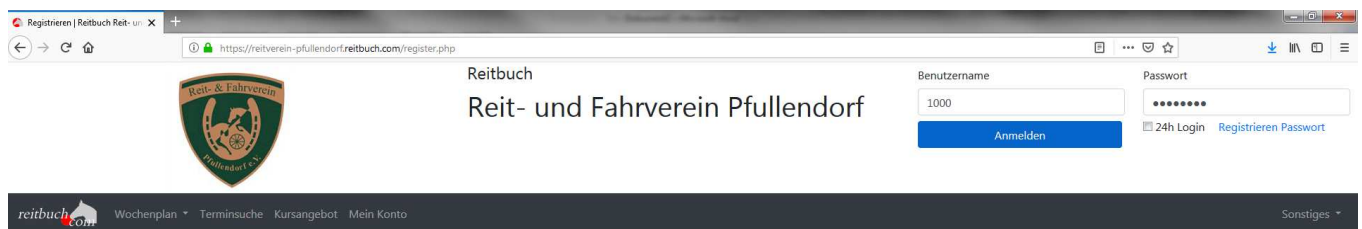
Zurück Weiter

Alle Felder... Vorname, Nachname, Geburtsdatum ausfüllen...


Auf „weiter“ drücken...

Hier wird Euch euer Benutzername angezeigt und Ihr vergebt euer Passwort...

Und tragt eure E-Mail Adresse ein...



Registrieren

CHECK-IN 

Ihr Zugang zum Reitbuch

Geben Sie hier den Benutzernamen an, mit dem Sie sich künftig anmelden möchten. Es kann auch ein Kurznamen sein, den Sie sich gut merken können (wird anderen Reitern nicht angezeigt). Außerdem geben Sie bitte ein Passwort ein und wiederholen es zur Sicherheit.

Benutzernamen:

Passwort:

Passwort wiederholen:

Ihre E-Mail ist wichtig, weil Sie z. B. Ihre Buchungen bestätigt oder Absagen von Terminen gemeldet bekommen. Sie erhalten während der Registrierung eine Mail mit einem Link, den Sie zur Aktivierung Ihres Kontos bitte anklicken.

E-Mail:



Dann bitte weiter klicken....

Auf der folgenden Seite bitte noch die Kontaktdaten eintragen....

The screenshot shows the registration page of the Reit- und Fahrverein Pfullendorf. The browser address bar displays <https://reitverein-pfullendorf.reitbuch.com/register.php>. The page header includes the club logo on the left, the name "Reitbuch Reit- und Fahrverein Pfullendorf" in the center, and a login section on the right with fields for "Benutzername" (containing "1000") and "Passwort" (masked with dots). A blue "Anmelden" button is below the login fields. A navigation bar at the bottom contains links for "Wochenplan", "Terminsuche", "Kursangebot", "Mein Konto", and "Sonstiges".

Registrieren

CHECK-IN reitbuch.com

Ihr Kontaktdaten

Bitte geben Sie Ihre Kontaktdaten an, damit wir Sie bei Bedarf erreichen können.

Straße, Hausnr.:

Land, Stadt: PLZ: Ort:

Telefon 1:

Telefon 2:

Telefon 3:

Die Angabe einer oder mehrerer Telefonnummern hilft uns, Sie bei kurzfristigen Absagen/Änderungen oder in Notfällen schnell zu erreichen.

Nun noch die weiteren Daten erfassen... Schulpferd – Größe, Gewicht etc.

registrieren | Reitbuch Reit-... X

https://reitverein-pfullendorf.reitbuch.com/register.php

Anmelden 24h Login Registrieren Passwort

reitbuch.com Wochenplan Terminsuche Kursangebot Mein Konto Sonstiges

Registrieren

CHECK-IN reitbuch.com

Fragen zu Ihrer Einstufung

Damit wir Sie gleich für geeignete Klassen freischalten können, bitten wir Sie, die nachfolgenden Fragen möglichst so zu beantworten, wie es der aktuellen Situation entspricht. Die Freischaltungen können später jederzeit von uns angepasst werden, wenn wir Sie besser kennengelernt haben.

Ich werde teilnehmen mit:

Wenn Sie ein eigenes Pferd haben, dürfen Sie auf der nächsten Seite nähere Angaben zum Tier machen.

Meine Größe:

Mein Gewicht (mit Ausrüstung):

Wenn Sie mit Schulpferden reiten, bitten wir für die Zuordnung der Tiere um die Angabe von Größe/Gewicht.

Meine Erfahrung im Reiten:

Wir bitten um Verständnis, dass einige Klassen erst nach persönlicher Vorstellung und nach Entscheidung des verantwortlichen Lehrers freigeschaltet werden können.

Mitglied im Verein?

Zurück Weiter

Hilfe | Impressum | Nutzungsbedingungen | Datenschutz | Widerruf | Monitor | reitbuch.com

14:53 24.12.2018

weiter klicken....

Im Folgenden bitte noch die aktuellen Bankdaten hinterlegen...

Reit- und Fahrverein Pfullendorf

1000

Anmelden

24h Login Registrieren Passwort

reitbuch.com Wochenplan Terminsuche Kursangebot Mein Konto Sonstiges

Registrieren

CHECK-IN reitbuch.com

Zahlungsarten

Beim Kauf von Guthaben bietet der Betrieb die folgenden Zahlungsarten an:
Bar, Lastschrift, Überweisung.

Lastschrift steht nur zur Verfügung, wenn eine **Einzugsermächtigung** erteilt wird:

Wir ermächtigen Reit- und Fahrverein Pfullendorf e. V., Zahlungen von unserem Konto mittels Lastschrift einzuziehen. Zugleich weisen wir unser Kreditinstitut an, die von Reit- und Fahrverein Pfullendorf e. V. auf unser Konto gezogenen Lastschriften einzulösen.
Hinweis: Wir können innerhalb von acht Wochen, beginnend mit dem Belastungsdatum, die Erstattung des belasteten Betrages verlangen. Es gelten dabei die mit unserem Kreditinstitut vereinbarten Bedingungen.
Gläubiger-Identifikationsnummer: Die Mandatsreferenz wird separat mitgeteilt.

Kontoinhaber:

IBAN:

BIC:

Zurück Weiter

Hilfe | Impressum | Nutzungsbedingungen | Datenschutz | Widerruf | Monitor | reitbuch.com

16:55
24.12.2018

Den Haken setzen...

Bitte auf weiter klicken....

Nun noch Nutzungsbedingen lesen und zustimmen...

Registerieren | Reitbuch Reit- und Fahrverein Pfullendorf

https://reitverein-pfullendorf.reitbuch.com/register.php

Anmelden 24h Login Registrieren Passwort

reitbuch.com Wochenplan Terminsuche Kursangebot Mein Konto Sonstiges

Registrieren

CHECK-IN reitbuch.com

Abschluss

Ja, ich stimme den [Nutzungsbedingungen von reitbuch.com](#) zu

- Maßgeblich ist und bleibt immer die veröffentlichte Gebührenordnung des Betriebs! Sollten durch Fehler im Buchungssystem oder bei der Bedienung fälschlicherweise zu viel oder zu wenig Gebühren berechnet werden, bitte unverzüglich mit dem Lehrer klären.
- Die Fairness gegenüber dem Betrieb und den anderen Teilnehmern gebietet, dass dieses Buchungssystem nicht mißbräuchlich verwendet wird, also z. B. Termine nicht unnötig blockiert und ausstehende Zahlungen zügig beglichen werden. Beim Verstoß können Zugänge gesperrt werden.
- Als Eltern entscheiden Sie, ob Sie Ihren Kindern die Zugangsdaten übergeben, damit diese selbst Termine und Karten buchen können, oder ob Sie dies für Ihre Kinder tun. Falls Sie Ihre Kinder buchen lassen, gibt es verschiedene Möglichkeiten, das Risiko von Fehlkäufen zu begrenzen (z. B. zusätzliche Eltern-Mail zur Info, Eltern-Passwort für Käufe, monatliches Budget, eingeschränkte Zahlungsarten u.a.) - informieren Sie sich hierzu bitte bei Ihrem Lehrer/Administrator. Bitte beachten Sie, dass Sie für die Buchungen Ihrer Kinder haften. Wenn Sie mit Kartenkäufen Ihrer Kinder nicht einverstanden sind, wenden Sie sich bitte schnellstmöglich, spätestens jedoch innerhalb von 10 Tagen, an den Betrieb. Bereits absolvierte oder nicht mehr stornierbare Teilnahmen können nicht erstattet werden.

Ja, ich stimme der [Datenschutzerklärung](#) zu

Datenschutzerklärung

Verantwortliche Stelle im Sinne der Datenschutzgesetze ist:

Reit- und Fahrverein Pfullendorf e. V., Reitanlage Brunnhäuser, 88630 Pfullendorf
Tel. ,

Erfassung allgemeiner Informationen

Wenn Sie auf unsere Webseite zugreifen, werden automatisch Informationen allgemeiner Natur erfasst. Diese Informationen (Server-

Zurück **Kostenfrei registrieren**

14:59 24.12.2018

Kostenlos Registrieren drücken...

Hier kann der Antrag noch ausgedruckt oder gespeichert werden...

The screenshot shows a web browser window displaying a confirmation page from Reitbuch.com. The page has a red header with the text 'CHECK-IN' and the Reitbuch.com logo. The main content area is white with a green checkmark icon and the heading 'Vielen Dank für Ihre Registrierung!'. Below this, there is a paragraph of text explaining the next steps for the user, including logging in and booking. A section titled 'Einen Moment noch...' provides further instructions and a list of two bullet points. The first bullet point mentions an 'Aktivierungs-Mail' and an 'Aktivierungslink'. The second bullet point discusses the 'unterschiedene Anmeldung zum Reitbuch' (different registration for Reitbuch) and mentions a PDF form. Below the list is a red button with a document icon and the text 'Antrag zur Anmeldung (PDF)'. At the bottom of the page, there is a blue button that says 'Fertig - zum Login'. The browser's address bar and taskbar are visible at the bottom of the screenshot.

reitbuch.com Wochenplan Terminsuche Kursangebot Mein Konto Sonstiges

Registrieren

CHECK-IN reitbuch.com


✓ **Vielen Dank für Ihre Registrierung!**

Sie können sich jetzt mit Ihren Zugangsdaten anmelden und bereits Termine und Kurse buchen, die auch Gästen offenstehen.

Einen Moment noch...

Mit der Online-Registrierung sind Sie zunächst als GAST-Benutzer eingestuft. Damit Sie künftig auch für weitere Termine und Kurse freigeschaltet werden können, können Sie sich als AKTIV einstufen lassen. Das erreichen Sie wie folgt:

- Wir haben Ihnen eine **Aktivierungs-Mail** an die erste E-Mail-Adresse gesendet. Bitte prüfen Sie Ihren Posteingang (und den SPAM-Ordner) und klicken Sie den **Aktivierungslink** in der Mail an, um die Registrierung und die Mail-Adresse zu bestätigen. Wenn Sie auch eine Eltern-E-Mail angegeben haben, erhalten Sie auch an diese Adresse eine Mail mit einem Bestätigungslink, den Sie bitte ebenfalls anklicken.
- Aus rechtlichen Gründen benötigen wir für eine aktive, dauerhafte Nutzung unserer Leistungen über das System eine **unterschiedene Anmeldung zum Reitbuch** (z. B. wegen Versicherungsschutz, Haftung bei Kindern, ggf. Einzugsermächtigung). Dies ist KEIN Mitgliedsantrag und es entstehen dadurch keine zusätzlichen Kosten (außer den Teilnahmegebühren der von Ihnen gebuchten Veranstaltungen). Eine mit Ihren Daten ausgefüllte Anmeldung erhalten Sie hier zum Download sowie angehängt an die Aktivierungsmail oder auch nachträglich unter "Mein Konto". Bitte prüfen und ggf. korrigieren, unterschreiben und dann im Betrieb abgeben. Vielen Dank!

 **Antrag zur Anmeldung (PDF)**

Wenn Sie den Aktivierungslink angeklickt und die Anmeldung unterschrieben abgegeben haben, kann der Betrieb Sie als aktiven Benutzer freischalten. Die Freischaltung für bestimmte Unterrichtsklassen liegt in der Verantwortung des Lehrers und kann eine persönliche Vorstellung zur Einschätzung Ihres Ausbildungsstandes erforderlich machen.

[Fertig - zum Login](#)

Hilfe | Impressum | Nutzungsbedingungen | Datenschutz | Widerruf | Monitor | reitbuch.com

15:01 24.12.2018

Und los geht es mit dem Reitbuch...

Nach Freischaltung kann jeder Nutzer Guthaben kaufen oder sich für die Monatskarte/ Pauschale anmelden.

- Alle Stunden, inkl. Lehrgänge werden über das Reitbuch verwaltet.
- Hallennutzer sehen Online den aktuellen Hallennutzungsplan !

Bei Fragen einfach anrufen... Tel.: 0176 8062 4451